

**Informations- und Mitwirkungsanlass Weiterentwicklung
ehemaliges Schulhauses Gysenstein**

Anleitung und Spielregeln für den Online-Anlass

**Montag, 23. November 2020
19.30–21.00 Uhr**



1. Technische Vorbereitungen

1.1 Bei «Zoom» registrieren und Programm herunterladen

Für die Durchführung des virtuellen «Labor»-Treffens verwenden wir das Programm [Zoom](#).

Bevor Sie Zoom verwenden, empfehlen wir, das Programm auf ihrem Computer zu installieren. Die Registrierung und der Download des Programms sind kostenlos: <https://zoom.us/signup>. Wir empfehlen, dies bereits einige Tage im Voraus zu tun.

Für die Teilnahme am Online-Treffen ist die **Verwendung eines Computers von Vorteil**. Die Teilnahme per Smartphone eignet sich aufgrund des kleinen Bildschirms und der gegebenenfalls instabilen Internetverbindung nur bedingt.

Im Zoom Help Center finden Sie diverse Anleitungen und Hilfestellungen: <https://support.zoom.us/hc/de/categories/200101697>

1.2 Dem Online-Treffen beitreten

Am einfachsten können Sie dem Online-Treffen beitreten, indem Sie auf untenstehenden Link klicken. Danach wird automatisch das Programm «Zoom» gestartet und Sie werden zum Meeting weitergeleitet.

Online-Treffen

Wann: 23. November 2020 19:30 – 21:00 Uhr

Beitrittslink:

<https://us02web.zoom.us/j/84228269531?pwd=UVIreDlMZWlFV0FRzeHloNTdSb3hodz09>

Meeting-ID: 842 2826 9531

Passwort: 192470





Sie können dem Online-Treffen bereits 15 Minuten vor dem offiziellen Start beitreten – ab 19.15 Uhr sind wir für Sie bereit.

1.3 Teilnahme mit Audio und Video

Um mit Video und Audio am Online-Treffen teilnehmen zu können, stellen Sie im Vorfeld sicher, dass Ihr Gerät über eine Kamera, ein Mikrofon und einen Lautsprecher verfügt. Falls in Ihrem Gerät nicht integriert verbaut, können Sie eine externe Webcam und ein Headset verwenden.

2. Spielregeln

Um einen möglichst reibungslosen Ablauf und eine konstruktive Diskussion zu ermöglichen, möchten wir Sie auf folgende «Spielregeln» während des Online-Treffens aufmerksam machen:

<p>1) Bitte nehmen Sie mit Videoübertragung teil – es trägt zu einem persönlicheren Austausch bei, wenn wir uns sehen können.</p>	
<p>2) Bitte schalten Sie Ihr Mikrofon aus, wenn Sie gerade keine eigene Wortmeldung beitragen.</p>	
<p>3) Sie möchten sich melden: Klicken Sie in der Navigationsliste am unteren Bildrand auf «Teilnehmer». Am rechten Bildrand erscheint ein Fenster mit allen Teilnehmenden. Am unteren Rand dieses Fensters sehen Sie drei Buttons. Mit Klick auf den Button «Hand erheben», lassen Sie uns wissen, dass Sie sich für einen Wortbeitrag melden möchten. Alternativ können Sie Ihre Frage auch im Chat schriftlich stellen. Die Moderation erteilt Ihnen dann das Wort.</p> <p>Hinweis: In den Kleingruppendiskussionen mit 5–6 Personen können Sie sich selbstverständlich auch direkt zu Wort melden.</p>	
<p>4) Moderation fordert Sie zur Wortmeldung auf: Bitte stellen Sie ihr Mikrofon ein, bevor Sie zu sprechen beginnen.</p>	

3. Support

Falls Sie im Vorfeld des Anlasses technische Unterstützung benötigen sollten, wenden Sie sich gerne an Delia Imboden:

delia.imboden@projektforum.ch

Wir freuen uns auf den Online-Anlass mit Ihnen!

Freundliche Grüsse,
Gemeinde Konolfingen