

# Bestandesvergleich EinwohnerInnen

Konolfingen

## EinwohnerInnen nach Nationen

|                      | Stand per<br>01.01.2021 |         | Stand per<br>31.12.2021 |         | Saldo |
|----------------------|-------------------------|---------|-------------------------|---------|-------|
| Deutschland          | 121                     | 2.24%   | 119                     | 2.20%   | -2    |
| Italien              | 64                      | 1.19%   | 57                      | 1.06%   | -7    |
| Kosovo               | 49                      | 0.91%   | 47                      | 0.87%   | -2    |
| Sri Lanka            | 35                      | 0.65%   | 39                      | 0.72%   | 4     |
| Nordmazedonien       | 36                      | 0.67%   | 33                      | 0.61%   | -3    |
| Portugal             | 27                      | 0.50%   | 29                      | 0.54%   | 2     |
| Polen                | 14                      | 0.26%   | 18                      | 0.33%   | 4     |
| Mexiko               | 13                      | 0.24%   | 16                      | 0.30%   | 3     |
| Syrien               | 9                       | 0.17%   | 16                      | 0.30%   | 7     |
| Andere Nationen      | 195                     | 3.61%   | 207                     | 3.83%   | 12    |
| AusländerInnen       | 563                     | 10.43%  | 581                     | 10.76%  | 18    |
| SchweizerInnen       | 4837                    | 89.57%  | 4821                    | 89.24%  | -16   |
| Total EinwohnerInnen | 5400                    | 100.00% | 5402                    | 100.00% | 2     |

## EinwohnerInnen nach Geschlecht

|                          | 5400 |        | 5402 |        | 2   |
|--------------------------|------|--------|------|--------|-----|
| männlich                 | 2614 | 48.41% | 2606 | 48.24% | -8  |
| weiblich                 | 2786 | 51.59% | 2796 | 51.76% | 10  |
| männlich Schweizer       | 2324 | 48.05% | 2311 | 47.94% | -13 |
| weiblich Schweizerinnen  | 2513 | 51.95% | 2510 | 52.06% | -3  |
| männliche Ausländer      | 290  | 51.51% | 295  | 50.77% | 5   |
| weibliche Ausländerinnen | 273  | 48.49% | 286  | 49.23% | 13  |

## Haushaltungen

|  | 2484 |  | 2487 |  | 3 |
|--|------|--|------|--|---|
|  |      |  |      |  |   |

## EinwohnerInnen nach Konfessionen

|                        | 5400 |        | 5402 |        | 2   |
|------------------------|------|--------|------|--------|-----|
| unbekannt              | 13   | 0.24%  | 5    | 0.09%  | -8  |
| römisch-katholisch     | 554  | 10.26% | 555  | 10.27% | 1   |
| evangelisch-reformiert | 3440 | 63.70% | 3352 | 62.05% | -88 |
| christkatholisch       | 2    | 0.04%  | 1    | 0.02%  | -1  |
| Andere Konfessionen    | 1390 | 25.74% | 1489 | 27.56% | 99  |
| Ohne Angabe            | 1    | 0.02%  | 0    | 0.00%  | -1  |

## EinwohnerInnen nach Zivilständen

|                                | 5400 |        | 5402 |        | 2   |
|--------------------------------|------|--------|------|--------|-----|
| ledig                          | 2243 | 41.54% | 2190 | 40.54% | -53 |
| verheiratet                    | 2429 | 44.98% | 2453 | 45.41% | 24  |
| verwitwet                      | 324  | 6.00%  | 327  | 6.05%  | 3   |
| geschieden                     | 401  | 7.43%  | 428  | 7.92%  | 27  |
| ungültige Ehe                  | 0    | 0.00%  | 0    | 0.00%  | 0   |
| in eingetragener Partnerschaft | 3    | 0.06%  | 4    | 0.07%  | 1   |
| aufgelöste Partnerschaft       | 0    | 0.00%  | 0    | 0.00%  | 0   |
| Unbekannt                      | 0    |        | 0    |        |     |

|   |      |        |      |        |     |
|---|------|--------|------|--------|-----|
| <b>EinwohnerInnen mit Niederlassung</b> | 5400 |        | 5402 |        | 2   |
| Niederlassung CH                        | 4569 | 84.61% | 4550 | 84.23% | -19 |
| Ortsbürger                              | 5    | 0.09%  | 5    | 0.09%  | 0   |
| Einwohnerbürger                         | 263  | 4.87%  | 266  | 4.92%  | 3   |
| Aufenthalt B                            | 206  | 3.81%  | 213  | 3.94%  | 7   |
| Niederlassung C                         | 349  | 6.46%  | 364  | 6.74%  | 15  |
| Kurzaufenthalt L >= 12 Monate           | 8    | 0.15%  | 4    | 0.07%  | -4  |

|  |    |         |    |         |   |
|--|----|---------|----|---------|---|
| <b>SchweizerInnen ohne Niederlassung</b> | 38 |         | 44 |         | 6 |
| Wochenaufenthalter                       | 38 | 100.00% | 44 | 100.00% | 6 |

|  |    |        |    |        |     |
|--|----|--------|----|--------|-----|
| <b>AusländerInnen ohne Niederlassung</b> | 71 |        | 55 |        | -16 |
| Wochenaufenthalter                       | 5  | 7.04%  | 6  | 10.91% | 1   |
| Vorläufig aufgenommen                    | 38 | 53.52% | 23 | 41.82% | -15 |
| Kurzaufenthalt L <= 4 Monate, Dienstl    | 0  | 0.00%  | 1  | 1.82%  | 1   |
| Kurzaufenthalt L > 4 bis < 12 Monate     | 12 | 16.90% | 17 | 30.91% | 5   |
| Asylsuchend                              | 1  | 1.41%  | 0  | 0.00%  | -1  |
| Diplomat/Funktionär mit Immunität        | 5  | 7.04%  | 4  | 7.27%  | -1  |
| Nicht zugeteilt                          | 10 | 14.08% | 4  | 7.27%  | -6  |

|   |      |        |      |        |     |
|---|------|--------|------|--------|-----|
| <b>EinwohnerInnen nach Korrespondenzsprache</b> | 5400 |        | 5402 |        | 2   |
| Deutsch   | 4310 | 79.81% | 4357 | 80.66% | 47  |
| Französisch                                     | 12   | 0.22%  | 10   | 0.19%  | -2  |
| Italienisch                                     | 2    | 0.04%  | 5    | 0.09%  | 3   |
| Englisch  | 56   | 1.04%  | 58   | 1.07%  | 2   |
| Ohne Angabe                                     | 1020 | 18.89% | 972  | 17.99% | -48 |

**Bewegungen nach Ereignissen  
mit Niederlassung**

|                              | <b>Schweizer</b> |               |                 | <b>Ausländer</b> |               |                    | <b>Total</b> |
|------------------------------|------------------|---------------|-----------------|------------------|---------------|--------------------|--------------|
|                              | <i>Zugang</i>    | <i>Abgang</i> | <i>Total CH</i> | <i>Zugang</i>    | <i>Abgang</i> | <i>Total Ausl.</i> |              |
| Geburt                       | 36               | 0             | 4876            | 0                | 0             | 556                | <b>5432</b>  |
| Niederlassungsbegründung     | 7                | 0             | 4883            | 0                | 0             | 556                | <b>5439</b>  |
| Tod                          | 0                | 46            | 4837            | 0                | 2             | 554                | <b>5391</b>  |
| Wechsel Ausländerbewilligung | 0                | 0             | 4837            | 69               | 0             | 623                | <b>5460</b>  |
| Wegzug                       | 0                | 257           | 4580            | 0                | 95            | 528                | <b>5108</b>  |
| Zuzug                        | 241              | 0             | 4821            | 53               | 0             | 581                | <b>5402</b>  |

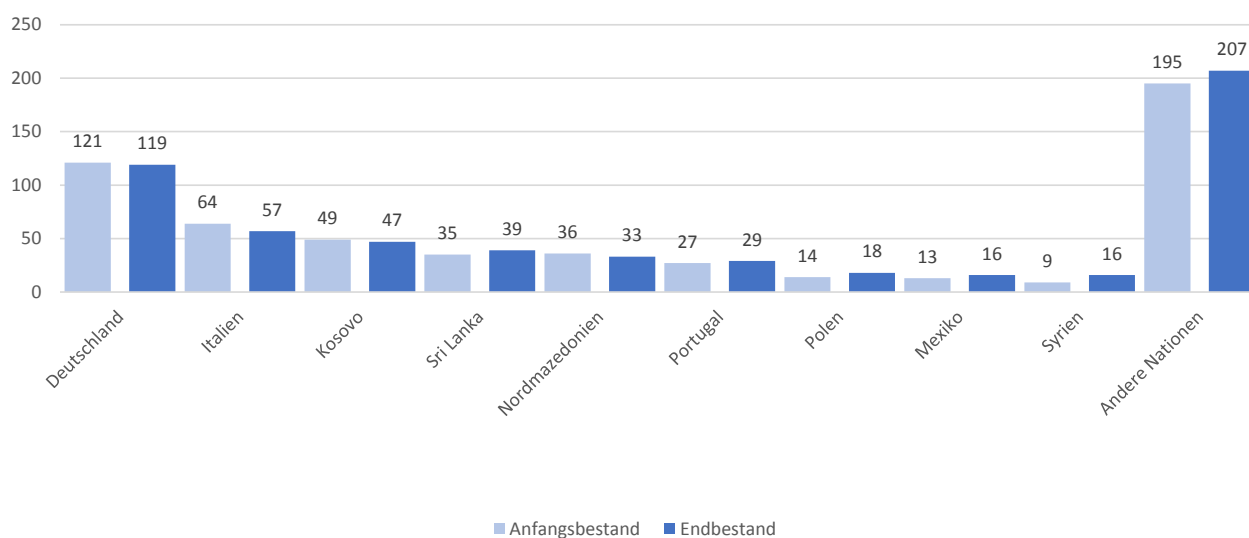
**Bewegungen nach Ereignissen  
ohne Niederlassung**

|                          | <b>Schweizer</b> |               |                 | <b>Ausländer</b> |               |                    | <b>Total</b> |
|--------------------------|------------------|---------------|-----------------|------------------|---------------|--------------------|--------------|
|                          | <i>Zugang</i>    | <i>Abgang</i> | <i>Total CH</i> | <i>Zugang</i>    | <i>Abgang</i> | <i>Total Ausl.</i> |              |
| Geburt                   | 0                | 0             | 38              | 1                | 0             | 7                  | <b>45</b>    |
| Niederlassungsbegründung | 0                | 7             | 31              | 0                | 0             | 7                  | <b>38</b>    |
| Wegzug                   | 0                | 4             | 27              | 0                | 44            | -37                | <b>-10</b>   |
| Zuzug                    | 17               | 0             | 44              | 92               | 0             | 55                 | <b>99</b>    |

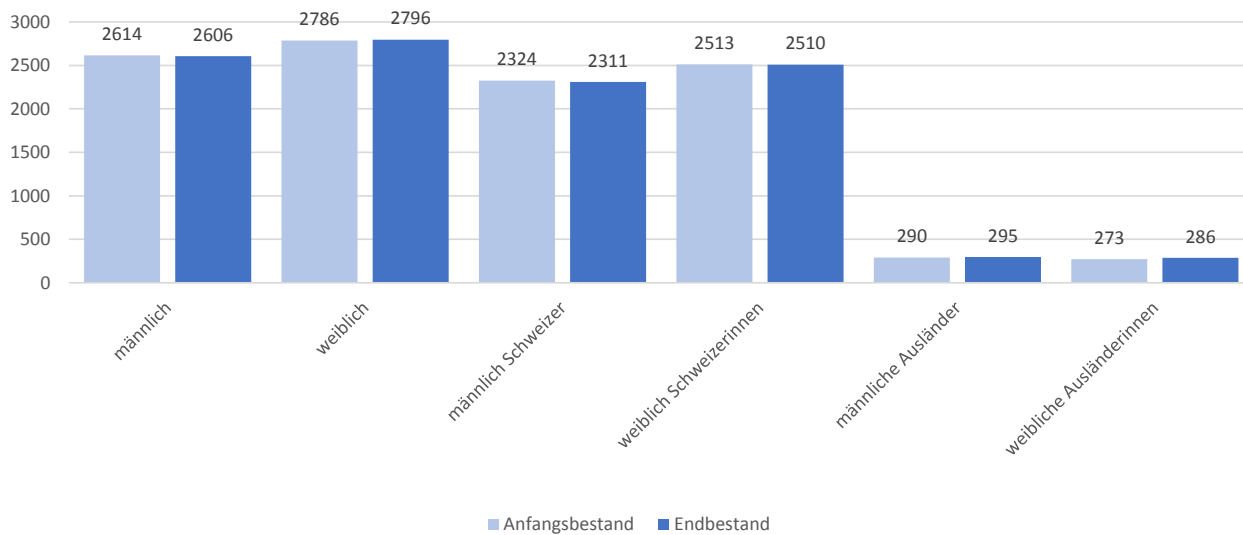
**Bewegungen nach Monaten  
mit Niederlassung**

|           | <b>Schweizer</b> |               |                 | <b>Ausländer</b> |               |                    | <b>Total</b> |
|-----------|------------------|---------------|-----------------|------------------|---------------|--------------------|--------------|
|           | <i>Zugang</i>    | <i>Abgang</i> | <i>Total CH</i> | <i>Zugang</i>    | <i>Abgang</i> | <i>Total Ausl.</i> |              |
| Januar    | 13               | 34            | 4819            | 4                | 6             | 554                | <b>5373</b>  |
| Februar   | 27               | 24            | 4822            | 11               | 6             | 559                | <b>5381</b>  |
| März      | 25               | 29            | 4818            | 18               | 11            | 566                | <b>5384</b>  |
| April     | 27               | 22            | 4823            | 15               | 13            | 568                | <b>5391</b>  |
| Mai       | 20               | 16            | 4827            | 16               | 7             | 577                | <b>5404</b>  |
| Juni      | 24               | 23            | 4828            | 15               | 11            | 581                | <b>5409</b>  |
| Juli      | 40               | 28            | 4840            | 12               | 7             | 586                | <b>5426</b>  |
| August    | 7                | 24            | 4823            | 12               | 6             | 592                | <b>5415</b>  |
| September | 34               | 17            | 4840            | 8                | 9             | 591                | <b>5431</b>  |
| Oktober   | 26               | 32            | 4834            | 1                | 16            | 576                | <b>5410</b>  |
| November  | 20               | 32            | 4822            | 6                | 2             | 580                | <b>5402</b>  |
| Dezember  | 21               | 22            | 4821            | 4                | 3             | 581                | <b>5402</b>  |

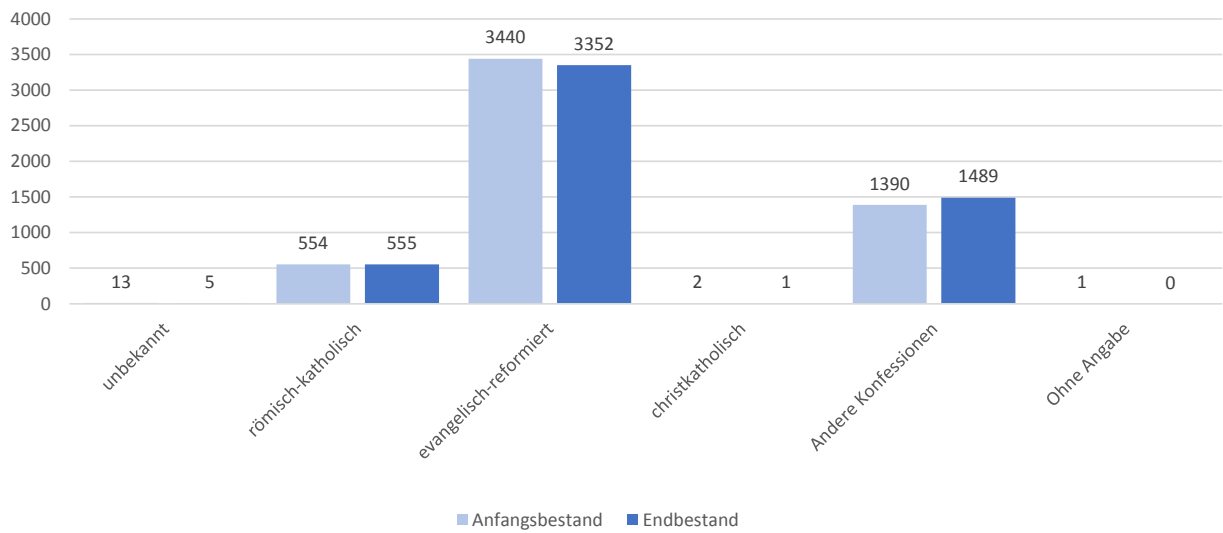
### EinwohnerInnen nach Nationen



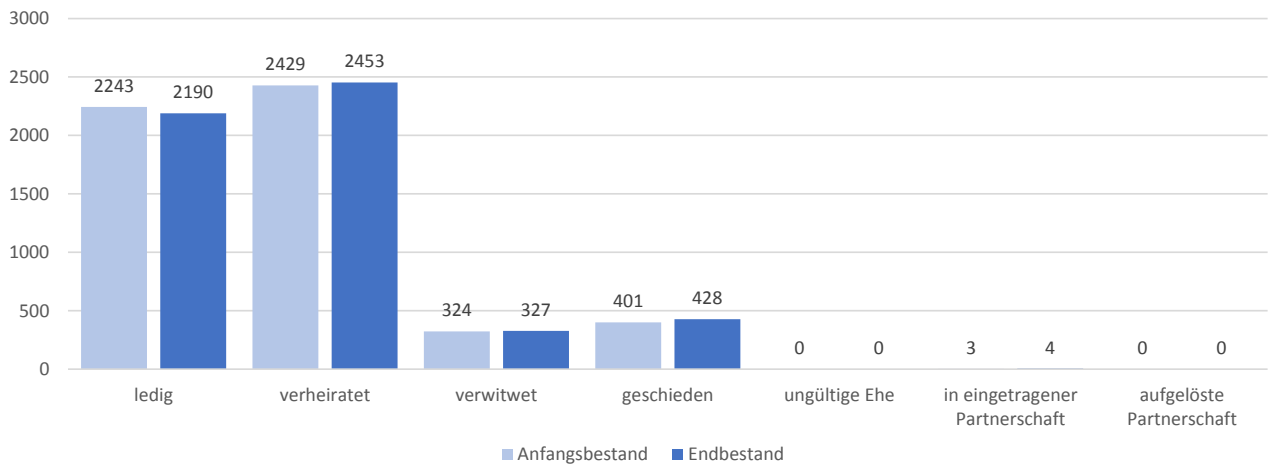
### EinwohnerInnen nach Geschlecht



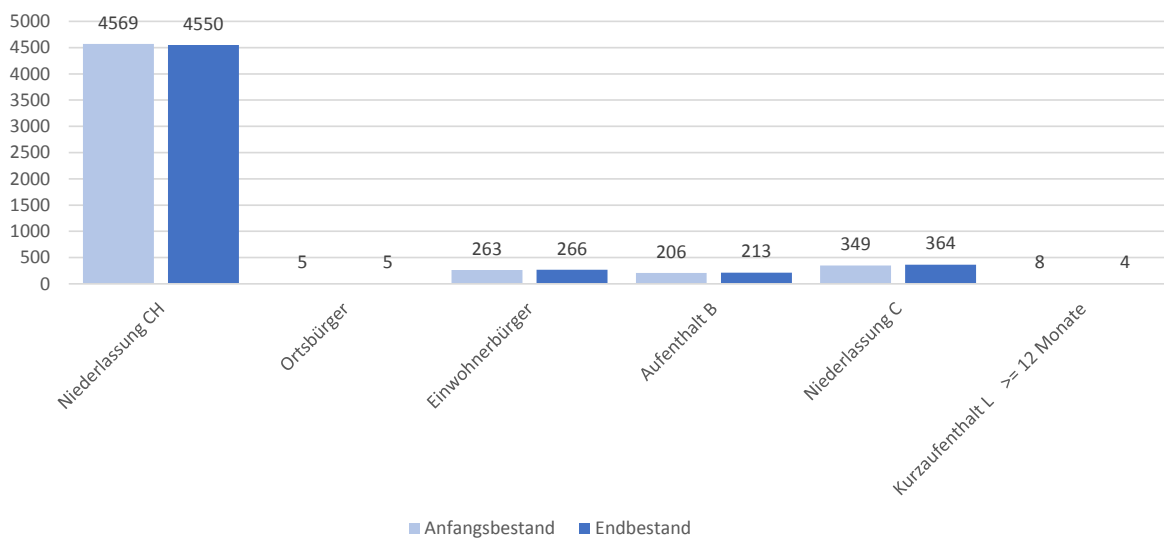
### EinwohnerInnen nach Konfession



### EinwohnerInnen nach Zivilständen



### EinwohnerInnen mit Wohnsitz



### EinwohnerInnen ohne Wohnsitz

